

**Aquaplan** est une marque forte qui propose un assortiment professionnel complet fait sur mesure pour le bon bricoleur. Aquaplan propose une solution pour chaque problème dans et autour de votre habitation, pas seulement d'humidité, mais également d'entretien et de protection.

Consultez notre site Web afin de découvrir où se trouvent les points de vente les plus proches de chez vous.

[www.aquaplan.com](http://www.aquaplan.com)

# Brochure produits

Découvrez  
nos nouveaux  
produits



TOIT



MUR



JARDIN

**AQUAPLAN,**  
la meilleure protection  
dans et autour de votre maison.



E.R.: IKO nv - Aquaplan - d'Herbouvillekaai 80 - 2020 Antwerpen - BEFR - V52018

# PROTECTION OPTIMALE CONTRE LA COLÈRE DES CIEUX



Aquaplan, l'expert par excellence en matière d'étanchéité, notamment de toiture. Aquaplan dispose de la solution idéale à tous les problèmes, en ce qui concerne non seulement la toiture, mais aussi les murs et le jardin. Vous pourrez le constater dans cette brochure.

**Des produits de qualité qui protègent contre toutes les intempéries... tout au long de l'année.**



**Par temps de pluie**



**Par temps froid**



**Par temps chaud**



## LA PROTECTION OPTIMALE POUR VOTRE TOIT

|                                  |    |
|----------------------------------|----|
| Allongement de la durée.....     | 6  |
| Protection .....                 | 7  |
| Réparation .....                 | 8  |
| Pose d'une toiture neuve .....   | 11 |
| Finition de toiture .....        | 14 |
| Praticabilité des toitures ..... | 17 |



## LA PROTECTION OPTIMALE POUR VOS MURS

|                               |    |
|-------------------------------|----|
| Humidité des murs .....       | 20 |
| Murs extérieurs humides ..... | 22 |
| Fondations .....              | 23 |
| Caves humides .....           | 24 |
| Adjuvants et mortiers .....   | 25 |



## LA PROTECTION OPTIMALE POUR VOTRE JARDIN

|                               |    |
|-------------------------------|----|
| Pose d'une toiture .....      | 28 |
| Protection et entretien ..... | 33 |
| Rénovation .....              | 35 |
| Étang sur mesure .....        | 35 |



## LA PROTECTION OPTIMALE POUR VOTRE TOIT



Protéger un toit plat ou en pente, réparer des dégâts ou procéder à une rénovation complète ? Aquaplan propose un assortiment complet de produits, y compris des accessoires, qui permettent à chacun, même aux bricoleurs les moins expérimentés, de mener facilement à bien tous les travaux.

### QUE SOUHAITEZ-VOUS FAIRE ?

|                                     |    |
|-------------------------------------|----|
| 1. ALLONGEMENT DE LA DURÉE .....    | 6  |
| 2. PROTECTION .....                 | 7  |
| 3. RÉPARATION .....                 | 8  |
| 4. POSE D'UNE TOITURE NEUVE .....   | 11 |
| 5. FINITION DE TOITURE .....        | 14 |
| 6. PRATICABILITÉ DES TOITURES ..... | 17 |



## 1. ALLONGEMENT DE LA DURÉE DE VIE



**RENOV'TOITURE** 1 kg • 4 kg • 20 kg

Revêtement de toiture étanche, renforcé par des microfibres, pour la réparation sans joints et la rénovation de toitures et gouttières anciennes et abîmées.

- Répare, rénove et entretient
- Renforcé à l'aide de fibres pour une étanchéité immédiate
- Excellente capacité de retrait et de dilatation sans fissures
- Insensible à la température, de sorte qu'il est possible d'effectuer des réparations même par temps de gel



**ELASTIC RUBBER** 0,75 kg • 4 kg • 10 kg

Revêtement en caoutchouc très souple et étanche, pour la réparation sans joints des toitures bitumeuses anciennes et abîmées. Après séchage, forme une couche souple, résistante et bien adhérente.

- Répare et rénove les toitures bitumeuses
- Adhérence optimale avec les membranes bitumeuses
- Reste toujours souple
- Sans solvants : bon pour l'environnement



### TOIT-ÉTANCHE

1 kg • 4 kg • 10 kg



Un revêtement d'entretien renforcé à l'aide de fibres, pour la réparation, la protection et l'étanchéité des toits bitumeux plats et légèrement inclinés ainsi que des gouttières. Après séchage, forme une couche bien adhérente et légèrement élastique qui colmate tous les pores et toutes les fissures.

- Colmate les pores, les fissures et les crevasses
- Allonge la durée de vie des matériaux
- Préviend le vieillissement prématuré du matériau d'étanchéité de votre toiture
- Sans solvants : bon pour l'environnement



**ÉTANCHE-TOUT** 0,75 l • 4 l • 10 l

Couche de rénovation et/ou de réparation étanche, universelle et élastique. Convient pour presque tous les supports et peut être mise en œuvre par toutes les conditions météorologiques, même par temps de pluie.

- Répare et rénove en une seule couche
- Adhère sur tous les supports
- Étanchéité immédiate en une seule couche
- Utilisable par tous les temps



**ROOFPAIN** 5 l • 10 l • 20 l

Couche de rénovation durable, hydrofuge et esthétique pour le traitement des ardoises, tuiles et plaques ondulées attaquées par les algues et la mousse. Grande résistance à l'humidité, aux variations de température et à l'action nocive des UV.

- Rénove les ardoises, les tuiles, les bardeaux et les plaques ondulées
- Combat la formation de mousse
- Laisse passer la vapeur d'eau
- Sans solvants : bon pour l'environnement



## 2. PROTECTION

### REFLECT-TOITURE

1 l • 4 l

Peinture acrylique blanche prête à l'emploi, utilisée afin de rendre réfléchissantes les toitures plates et en pente, mais aussi de les rénover. Ce revêtement de rénovation permet également de rafraîchir les revêtements de toiture en bitume usés par les intempéries.

- Réfléchit les UV et la chaleur du soleil
- Prolonge la durée de vie
- Améliore le rendement des panneaux solaires



## ALU-TOITURE

750 ml • 4 l



Couche de rénovation souple, réfléchissante, de couleur aluminium, pour la protection des toitures et gouttières bitumeuses. Régénère et entretient le revêtement de toiture existant, permettant ainsi de lutter contre le vieillissement prématuré.

- Réfléchit la lumière solaire
- Fait baisser la température de la toiture
- Allonge la durée de vie de la toiture
- Permet à la maison de rester plus fraîche



## GRANULATS

4 kg



Granulats broyés et colorés dans la masse, destinés à protéger les toitures neuves et anciennes contre les UV. Protège la toiture contre un vieillissement trop rapide sous l'action des UV.

- Protection optimale contre les UV
- Embellissent la toiture



## 3. RÉPARATION

### MASTIC DE RÉPARATION

310 ml • 1 kg • 2,5 kg



Pâte de réparation étanche et souple, afin de réparer les fissures, les crevasses et les boursoffures sur les toitures et les gouttières. Finition résistante aux intempéries de tous les détails de la toiture tels que les rives, les évacuations d'eau, etc.

- Répare les crevasses, les fissures et les boursoffures et rend étanches les détails de la toiture
- Adhère sur tous les supports
- Résiste à toutes les conditions météorologiques
- Simple à appliquer et facile à utiliser



## ANTI-FISSURES

4 m X 0,25 m



Bande de renforcement en polyester, pour la réparation des boursoffures, des fissures et des crevasses dans les murs et les revêtements de toiture.

- Renforcement supplémentaire lors de la réparation de boursoffures, crevasses et fissures
- Compense les tensions réciproques entre les matériaux et garantit ainsi l'étanchéité visée
- Polyester de qualité supérieure



### AQUA-STOP

1 kg • 2,5 kg

Pâte de réparation étanche et souple, qui colmate instantanément toutes les fuites dans les toitures et les gouttières, par tous les temps, même sous l'eau.

- Permet de colmater les fuites sous la pluie
- Adhère à toutes sortes de supports
- Adhérence optimale, même sous l'eau
- Renforcé à l'aide de fibres



### EASY-BAND

Bande souple en bitume pour les petites réparations de la toiture ou comme couche imperméabilisante contre l'humidité ascensionnelle dans les murs. Convient pour la finition des rives, des rebords de toiture, des cheminées, des gouttières, des bords des traversées de toiture...

- En bitume de qualité supérieure
- Souple, peut donc être mise en œuvre aisément



10 m X 9 cm  
10 m X 14 cm  
10 m X 18 cm  
10 m X 28 cm  
10 m X 36 cm





#### RÉNOVATEUR ZINC

1,5 l

Couche de rénovation bicomposant, de couleur zinc, autonivelante, pour la réparation et la protection durables des toitures et gouttières en zinc, cuivre, plomb ou fer.

- Forme un revêtement étanche et sans joints pour vos toitures et gouttières en métal
- Résiste aux variations de température
- 1 couche suffit
- Facile à utiliser grâce à ses propriétés autonivelantes



#### DÉTAIL-TOITURE

1,4 kg

Revêtement monocomposant extrêmement élastique, qui permet de rendre immédiatement étanches tous les détails complexes d'une toiture, en une seule couche et sans joints. Permet de rendre aisément étanches les détails les plus complexes de la toiture.

- Étanchéité sans joints
- Écologique et sûr d'utilisation
- Résiste aux variations de température grâce à sa grande élasticité
- Facile à appliquer, un primaire est inutile



#### AQUA-BAND



Bande d'étanchéité autocollante, à base de caoutchoucs SBS autocollants, pour l'étanchéité des joints, fissures et détails des toitures. La face supérieure est renforcée à l'aide d'une feuille d'aluminium résistante aux UV.

- Grand pouvoir adhésif
- Résiste aux conditions météorologiques extrêmes
- Prend aisément n'importe quelle forme grâce à sa capacité élastique
- Se découpe facilement



| Aluminium |         | Gris     |         |
|-----------|---------|----------|---------|
| Longueur  | Largeur | Longueur | Largeur |
| 10 m      | 10 cm   | 10 m     | 10 cm   |
| 10 m      | 15 cm   | 10 m     | 15 cm   |
| 10 m      | 22,5 cm | 10 m     | 22,5 cm |
| 5 m       | 10 cm   | 5 m      | 7,5 cm  |
|           |         | 5 m      | 10 cm   |
|           |         | 5 m      | 15 cm   |

## 4. POSE D'UNE TOITURE NEUVE

### ROOFING



Les membranes bitumeuses forment un revêtement durable et sûr pour les toitures plates. L'application en deux couches et les propriétés spécifiques du bitume, telles que la flexibilité, l'élasticité, la résistance à des conditions climatiques diverses et la praticabilité, offrent une excellente protection à la toiture et à l'habitation. La membrane en polyester permet, notamment, d'améliorer les propriétés mécaniques telles que la résistance à la déchirure, la résistance à la rupture et la praticabilité. Les toitures existantes peuvent être rénovées simplement, sans qu'il soit nécessaire de démolir le revêtement en place.

- Longue durée de vie
- Très résistante
- Résiste aux conditions météorologiques extrêmes
- S'utilise aussi simplement comme couche de rénovation

Selon la couche de finition sur le dessous, la membrane bitumeuse peut être soudée au chalumeau ou posée à l'aide de colle à froid. Elle peut aussi être autocollante.

|   | Couche supérieure ou sous-couche | Finition             | Méthode de pose  | Durée de vie                        |
|---|----------------------------------|----------------------|--|-------------------------------------|
| Sous-couche 3 TT                              | Sous-couche                      | Sable                | Clouer ou coller   | Selon la couche supérieure utilisée |
| Polyester Prom 4 AR/MEC                       | Couche supérieure                | Paillettes d'ardoise | Poser au chalumeau                                       | **                                  |
| Polyester Prom 4 AR/T                         | Couche supérieure                | Paillettes d'ardoise | Coller   | **                                  |
| Polyester PPE 4 T/MMP                         | Sous-couche et Couche supérieure | Sable                | Poser au chalumeau ou coller ou clouer comme sous-couche | ***                                 |
| Polyester PPE 4 AR/MMP                        | Couche supérieure                | Paillettes d'ardoise | Poser au chalumeau ou coller                             | ***                                 |
| Polyester APP Anti-UV 4 T/MMP                 | Sous-couche et Couche supérieure | Sable                | Poser au chalumeau ou coller                             | ****                                |
| Polyester APP Anti-UV 4 AR/MMP                | Couche supérieure                | Paillettes d'ardoise | Poser au chalumeau ou coller                             | ****                                |
| Roofing autocollant - sous-couche             | Sous-couche                      | -                    | Autocollant  | ****                                |
| Roofing autocollant Couche supérieure AR gris | Couche supérieure                | Paillettes d'ardoise | Autocollant  | ****                                |



**ROOFIX** 1 kg • 5 kg • 10 kg • 20 kg

Colle bitumeuse à froid renforcée par des fibres, afin de coller rapidement et sans risque le roofing au support. Encollage puissant et homogène, qui prévient l'inclusion de vapeur et d'air et rend impossible la formation de boursouflures.

- Colmate les petites fissures et les irrégularités
- Des corrections ultérieures sont possibles
- Pose sûre et simple, un chalumeau n'est pas nécessaire
- Rend impossible la formation de boursouflures



**ROOFPRIMER** 500 ml • 1 l • 4 l

Vernis d'adhérence bitumeux à séchage rapide, afin de fixer les poussières résiduelles au support. Garantit une adhérence optimale du roofing neuf à poser ou des revêtements de rénovation.

- Garantit une adhérence optimale
- Séchage rapide
- Simple à appliquer
- Convient pour tous les supports



## PRIMER TOITURE SBS

1 l • 2,5 l



Couche d'imprégnation bitumeuse à séchage rapide, afin de fixer les poussières résiduelles, de neutraliser les supports poreux et de garantir une préparation et une adhérence optimales avant de poser le roofing autocollant ou d'appliquer des produits d'entretien de la toiture.

- Adhérence optimale
- Séchage rapide
- À base de caoutchoucs SBS



## TOITURE ET GOUTTIÈRE EN CAOUTCHOUC EPDM



TOITURE EN CAOUTCHOUC EPDM est le revêtement de toiture idéal pour tous les toits plats et légèrement en pente. Il convient à la fois pour les constructions neuves et pour la rénovation de toitures existantes. Le revêtement de toiture EPDM est un caoutchouc synthétique monocouche qui se pose très facilement. La membrane en caoutchouc EPDM adhère au support, grâce à une colle pour membrane en EPDM. Un revêtement de toiture EPDM peut être posé sur pratiquement tous les supports.

**Aquaplan vous propose un revêtement de toiture en caoutchouc EPDM spécialement sur mesure pour votre toit. Vous commandez le format voulu dans un magasin de bricolage près de chez vous et allez retirer votre colis 15 jours plus tard.**

- Simple à poser vous-même
- Membrane sans raccord
- Flexible et durablement élastique
- Résistante aux conditions climatiques extrêmes
- Coins préformés faciles à coller

## COLLE POUR TOITURE EN CAOUTCHOUC

- Colle EPDM sans solvants, de qualité supérieure
- Grande élasticité
- Forte adhérence



## ÉVACUATION VERTICALE DES EAUX DE PLUIE

- Évacuation intérieure verticale ronde
- Dimensions : 63 mm, 75 mm et 90 mm



## COIN EXTÉRIEUR 45°

- Grande élasticité et parfaitement résistant aux UV
- Dimensions : 15 cm
- Par lanterneau = 4 coins extérieurs



## MANCHETTE UNIVERSELLE

- Finition étanche des traversées de toiture rondes
- Dimensions : 30 cm



## ÉVACUATION HORIZONTALE DES EAUX DE PLUIE

- Évacuation horizontale rectangulaire avec adaptateur (45° ou 90°)
- Dimensions : 60 x 80 mm – 60 x 100 mm



## COIN EXTÉRIEUR 90°

- 100 % étanche et durablement souple
- Dimensions : 15 cm et 50 cm
- Cheminée = 50 cm



## AQUAPLANT



Plantation de sédums verts pouvant être posés directement sur le toit. Disponible en rouleau ou sur plateau. Grâce à son faible poids, cette toiture verte est idéale sur des garages, abris de jardin, annexes et carports. Réduit les particules fines atmosphériques et les émissions de CO<sub>2</sub>.

- Pose simple et rapide
- Diminution de la consommation d'énergie
- Plus longue durée de vie de la toiture existante

## 5. FINITION DE TOITURE

### AQUA-PLOMB



1,5 m x 15 cm  
1,5 m x 25 cm  
1,5 m x 33 cm

Plomb de construction/feuille de plomb classique de 1,32 mm d'épaisseur. Grande résistance aux agressions climatiques, facile à mettre en œuvre. Aqua-plomb est fabriqué selon la norme CEN et satisfait à toutes les prescriptions techniques du plomb de construction.

- Mise en œuvre aisée : plier, couper et poser
- Muni d'une couche de protection, prévient les traces d'oxydation
- Longue durée de vie
- Entièrement recyclable

### FIXE-TUILES

4 x 0,25 m

Mortier de réparation de toiture prêt à l'emploi afin de fixer et de réparer les tuiles, les faîtières et les raccordements en plomb de manière à ce qu'ils résistent à la tempête. Adhère immédiatement et demeure flexible.

- Durablement flexible et grande adhérence
- Mortier de réparation résistant à la tempête
- Étanchéité à l'eau et aux courants d'air



### PLOMB AUTOCOLLANT

3 m x 20 cm

Véritable plomb muni d'une couche de butyle autocollante, facile à mettre en œuvre sur les toits et les façades. Résiste très bien à la corrosion atmosphérique, possède une longue durée de vie et est résistant aux UV.

- Mise en œuvre aisée : plier, couper et poser
- Autocollant
- Recyclable : écologique



## CRÉPINE

30 x 30 cm

Garantit une évacuation plus rapide, optimale et sans obstacles de l'eau sur les toits plats. Préviend l'obstruction par des graviers, des feuilles, etc. La crépine en plastique doit être recouverte d'une dalle de 30 x 30 cm.



## CRAPAUDINE

90 mm

Crapaudine professionnelle tressée, composée d'une seule pièce et comprimée de manière à obtenir une élasticité permanente. Préviend l'obstruction des évacuations d'eau pluviale par des feuilles sur les toits plats et dans les gouttières.



## CHEMINÉE DE VENTILATION



Ventilation optimale des toitures plates, munie d'une embase spéciale préformée en aluminium et d'un chapeau en polypropylène résistant aux chocs et aux UV. La forme spécifique permet une bonne évacuation de la condensation et empêche la pluie d'entrer.

- Isolation supplémentaire afin d'éviter la formation de condensation à l'intérieur
- Manchette de raccordement universelle, convient pour un raccordement de 110 à 125 mm
- Disponible avec une paroi simple ou double

## CHEMINÉE DE VENTILATION



Cette cheminée de ventilation universelle à double paroi est munie d'une bavette en plomb qui assure l'étanchéité sur tous types de toits inclinés composés de bardeaux, de plaques ondulées, de tuiles, etc.

- Étanchéité parfaite à l'eau grâce à la bavette en plomb
- Utilisable sur les toits inclinés de 20° à 45°
- Convient pour un raccord de 110 à 125 mm



## ROOFPRIMER SPRAY

500 ml



Primaire bitumeux à séchage rapide, pour l'activation et la préparation des supports sur lesquels des produits de toiture sont posés. L'adhérence est ainsi améliorée lors de l'utilisation de roofing, de produits d'entretien et de réparation liquides.

- Convient pour tous les supports
- Séchage rapide
- Garantit une adhérence optimale
- Simple à appliquer



## ÉVACUATION D'EAU PLUVIALE EN ALUMINIUM

Embase en aluminium souple qui s'adapte facilement aux irrégularités éventuelles du support. Évite que des feuilles et/ou des oiseaux s'introduisent dans l'évacuation, la gouttière, etc.



- Verticale : évacuation d'eau pluviale intérieure avec embout - dimension : diamètre 80 mm
- Horizontale : bouche d'écoulement avec adaptateur 45° - dimension : 60/80

## ÉVACUATION D'EAU PLUVIALE



Adaptateur en matière plastique

- Réduction de l'évacuation d'eau pluviale horizontale à 45°
- 60 x 80 vers évacuation ronde 80

## PROFILÉ DE RIVE ET COIN EXTÉRIEUR

Finition esthétique de rive en aluminium, pour tous les toits plats et inclinés. Les coins préformés de 90° permettent une finition parfaite des détails.

- Garantit une étanchéité parfaite de la rive
- Esthétique
- Facile à monter
- Vis de profilé adaptées disponibles



|   |
|---|
| Profilé de coin extérieur 35 mm 20 cm x 20 cm |
| Profilé de coin extérieur 60 mm 20 cm x 20 cm |
| Profilé de rive 35 x 35 mm longueur 2 m       |
| Profilé de rive 60 x 45 mm longueur 2 m       |

## PROFILÉ DE RACCORDEMENT MURAL

60 mm x 2 m

Profilé mural esthétique en aluminium, pour une finition parfaitement étanche entre la toiture et le mur. Évite que l'eau ne pénètre entre le mur et la toiture.

- Evite de disquer dans le mur
- Remplace les bavettes classiques en zinc ou en plomb
- Facile à monter
- Vis de profilé adaptées disponibles



## 6. PRATICABILITÉ DES TOITURES



### DALLE DE TOITURE DRAINANTE EN CAOUTCHOUC

50 cm x 50 cm

Dalle de toiture en caoutchouc, décorative, inusable, imputrescible et résistante au gel, avec motif de carrelage/pavés. Rend les toitures accessibles et praticables et évite qu'elles soient abîmées en cas d'utilisation et/ou de charge régulières.

- Amortit les chocs et le bruit
- Résiste au gel et à la chaleur, de 40°C à +80°C
- Munie de canaux d'évacuation de l'eau et de goulottes
- Existe en noir, vert et gris



### PLOTS EN CAOUTCHOUC

10 x (10 cm x 10 cm)

Plots en caoutchouc résistants à l'usure, aux intempéries et au vent. Tampon idéal entre les toitures de tout type et la finition décorative de la terrasse de toiture.

- Résistants à l'usure, antidérapants et imputrescibles
- Amortissent les chocs et le bruit
- Protection des toitures bitumeuses et en zinc
- 100 % caoutchouc

## LA PROTECTION OPTIMALE POUR VOS MURS



L'humidité est le principal ennemi d'une maison. Elle peut se manifester partout. Aquaplan propose un assortiment de produits qui vous aident à la combattre. Vous pourrez ainsi rendre étanches les murs intérieurs et extérieurs ainsi que les caves.

### QUE SOUHAITEZ-VOUS FAIRE ?

- 1. HUMIDITÉ DES MURS ..... 20
- 2. MURS EXTÉRIEURS HUMIDES ..... 22
- 3. FONDATIONS ..... 23
- 4. CAVES HUMIDES ..... 24
- 5. ADJUVANTS ET MORTIERS ..... 25





# 1. HUMIDITÉ DES MURS INTÉRIEURS



## ANTI-CONDENSATION

2,5 l • 5 l

Revêtement décoratif et isolant pour murs et plafonds. Permet d'éviter définitivement l'humidité et les moisissures dues à la condensation.

- Protège définitivement contre les moisissures
- Propriétés isolantes
- Efficace et définitif
- Simple à appliquer à l'aide d'un rouleau



## ANTI-MURS HUMIDES

750 ml • 2,5 l

Revêtement respirant et transparent pour un traitement efficace des murs intérieurs humides, avant l'application de peinture ou la pose de papier peint. Forme un écran étanche et incolore contre la pénétration de l'humidité.

- Résultat permanent
- Adhérence optimale sur les supports secs et humides
- Poser avant la finition (peinture ou papier peint)
- Écologique, inodore et perméable à la vapeur d'eau



## SANIT-ÉTANCHE

700 ml • 2 l



Revêtement 100 % étanche pour toutes surfaces horizontales et verticales, avant la pose de la finition. Rend étanches toutes les surfaces de votre salle de bains ou de votre cuisine, de manière efficace et esthétique.



- Forme un écran étanche avant la pose de carrelages
- Peut être utilisé sur tous les types de support
- Convient pour les murs et les sols
- Écologique et sûr d'utilisation

## MURS-INJECTION

5 l • 10 l • Kit



Liquide d'injection incolore professionnel, qui garantit un traitement définitif contre l'humidité ascensionnelle des murs intérieurs et extérieurs au-dessus du niveau du sol. Forme une barrière étanche durable dans le mur, qui empêche l'humidité ascensionnelle de pénétrer.

- Protège de manière définitive
- Comme le mur respire, l'humidité peut s'évaporer
- Efficace et permanent
- Convient pour les murs intérieurs et extérieurs



## BARRIÈRE CONTRE L'HUMIDITÉ

310 ml  
Kit (4+1 gratuit)

Un gel d'injection sans solvants et prêt à l'emploi, afin de lutter contre l'humidité ascensionnelle dans les murs. A l'aide d'un pistolet à cartouche, s'injecte facilement et rapidement dans des trous percés dans un joint horizontal du mur.

- Gel d'injection prêt à l'emploi
- Efficace et permanent
- Un seul traitement suffit
- Convient pour les murs intérieurs et extérieurs
- Cartouches disponibles séparément



## ASCOFIX COLLE & FIXE

310 cc • 1 kg  
5 kg • 15 kg

Colle professionnelle, souple et prête à l'emploi, pour carrelage. Possède un grand pouvoir adhésif qui permet de carrelage toutes les surfaces horizontales et verticales. Grâce à son élasticité et à sa grande résistance à l'humidité, la colle est aussi idéale dans les cuisines, les salles de bains et les douches.

- Très grand pouvoir adhésif, même dans les pièces humides
- Adhérence optimale sur tous les supports possibles
- Peut être utilisée aussi bien à l'intérieur qu'à l'extérieur
- Écologique, ne contient pas de solvants



## 2. MURS EXTÉRIEURS HUMIDES



### TRANSPARENT

1 l • 4 l • 10 l • 20 l

Écran incolore, hydrofuge et respirant pour murs extérieurs non peints. Offre une solution étanche universelle pour tous les murs verticaux, poreux et nus qui sont exposés aux intempéries et à la pollution.

- Revêtement hydrofuge pour murs extérieurs
- Protège contre la pluie battante et la pollution
- Ne modifie pas l'apparence de votre mur
- Incolore et perméable à la vapeur d'eau



### DPC BANDE D'ÉTANCHÉITÉ

30 m x 10, 20, 30 et 45 cm

Membrane d'étanchéité synthétique, imputrescible et indéchirable, contre l'humidité ascensionnelle dans les murs intérieurs et extérieurs. Munie d'un profilé gaufré afin de permettre une meilleure adhérence du mortier et d'éviter que la membrane ne glisse.

- Imputrescible et indéchirable
- Bonne adhérence du mortier grâce au profilé gaufré
- Ne glisse pas grâce au profilé gaufré
- Se découpe facilement



### MUR-ÉTANCHE

750 ml • 4 l • 10 l



Revêtement sans solvants, inodore, incolore, hydrofuge et respirant, afin de protéger tous les murs verticaux intérieurs et extérieurs non peints contre la pluie battante et la pollution. Ne contient pas de solvants organiques nocifs et peut aussi être utilisé à l'intérieur.

- Protection incolore pour murs intérieurs et extérieurs
- Protège contre la pluie battante et la pollution
- Écologique et sûr d'utilisation
- Facile à appliquer



## 3. FONDATIONS

### BLACK FOUNDATIONS

4 l • 20 l



Revêtement bitumeux universel pour matériaux enterrés, afin de rendre étanche le côté extérieur en contact avec le sous-sol. Forme rapidement une couche de protection étanche et robuste. Peut être appliqué tant en été qu'en hiver.

- Sèche rapidement, devient rapidement étanche
- Adhère sur tous les supports
- Comble tous les pores et les microfissures
- S'utilise en hiver ou en été



### SOUTERRAIN

4 kg

Émulsion de bitume universelle et souple, sans solvants, pour rendre étanches tous les matériaux en contact avec l'humidité souterraine. S'utilise sur la face extérieure et peut être appliqué sur un support légèrement humide.

- Écologique, ne contient pas de solvants
- Forme un revêtement plastique sans joints
- Adhère sur tous les supports
- Comble tous les pores et les microfissures





## 4. CAVES HUMIDES

### ENDUIT POUR CAVE

5 kg • 10 kg • 20 kg



Couche de mortier blanche, de qualité supérieure et durable, pour rendre étanches les murs intérieurs partiellement ou complètement enterrés et soumis à une pression d'eau constante. Convient pour les murs en blocs de béton ou cimentés.

- Résiste à une pression d'eau élevée
- Adhérence optimale même sur les supports humides
- Efficace et définitif
- Facile à appliquer à l'aide de la Brosse pour Enduit cave



### EPOXY-CAVE

1,5 l • 4 l

Revêtement bicomposant, résistant à l'usure et perméable à la vapeur d'eau, pour rendre étanches les murs et les sols partiellement ou complètement enterrés.

- Rend étanches les murs enterrés soumis à une pression d'eau
- Pénètre profondément dans le support et renforce la structure du matériau
- Esthétique et recouvrable
- Convient pour les sols grâce à ses propriétés de résistance à l'usure



### STOP-FUITES

1 kg • 2,5 kg

Produit d'étanchéité expansible, à durcissement rapide, pour colmater immédiatement les fuites dans le béton et la maçonnerie, même sous une pression extrêmement élevée. Colmatage efficace et permanent grâce à la dilatation expansive durant le séchage.

- Sèche très rapidement
- Colmate les fuites et les raccords entre les murs et le sol
- Fixe les boulons, les conduites et d'autres objets
- Agit même sous une pression élevée



## 5. ADJUVANTS ET MORTIERS



### MORTIER ET BÉTON ÉTANCHE 1 l • 5 l

Produit d'étanchéité de qualité supérieure, sans solvants, pour tous les mélanges à base de mortier ou de béton. Améliore l'élasticité, de sorte que le mortier et le béton résistent mieux aux déformations et aux dilatations. Les crevasses et les fissures peuvent ainsi être évitées.

- 100 % étanche
- Mise en œuvre aisée et bon pouvoir adhésif
- Offre une excellente étanchéité après séchage et durcissement



### ACCROCHEUR POUR MORTIER 1 l • 5 l

Augmente le pouvoir adhésif et l'adhérence du mortier, même lorsque la couche est très fine et que le support est lisse. Grande résistance aux chocs et aux vibrations.

- Améliore la résistance à la formation de fissures, ce qui permet d'éviter les crevasses et les fissures de retrait.



### LIANT POUR MORTIER 1 l • 5 l



Huile pour mortier qui en améliore la mise en œuvre et permet d'obtenir une masse plus homogène. Réduit l'assèchement et le ressuage.

- Améliore la mise en œuvre
- Résiste mieux au gel et au dégel car l'eau ne se sépare pas du mortier ni du béton qui n'a pas encore été mise en œuvre



## LA PROTECTION OPTIMALE POUR VOTRE JARDIN



Aquaplan protège votre maison, mais aussi votre cadre de vie. Le jardin en fait partie. Réparer une construction dans le jardin ? Entretenir une terrasse, une allée ou un sentier ? Remplacer la toiture d'un abri de jardin ? Rendre un étang étanche ? Grâce aux produits d'Aquaplan, c'est un jeu d'enfant !

### QUE SOUHAITEZ-VOUS FAIRE ?

- 1. POSE D'UNE TOITURE ..... 28
- 2. PROTECTION ET ENTRETIEN ..... 33
- 3. RÉNOVATION ..... 35
- 4. ÉTANG SUR MESURE ..... 35



# 1. POSE D'UNE TOITURE

## AQUA-TUILE



Panneau universel de tuiles en métal zingué, pour les toits inclinés. 35 tuiles peuvent être posées en une seule fois. S'adapte toujours, sans découpe. Résultat final esthétique grâce au profil adapté.

- Pose simple et rapide
- Résistant, durable et léger
- Amortit le bruit
- Se pose sur une toiture existante
- Panneaux et accessoires disponibles en 2 couleurs



### TUILE DE RIVE

- Finition étanche du bord du toit
- Longueur : 91 cm




### ABOUT DE FAÎTAGE

- Finition de l'extrémité du faîte
- 2 pièces par toit, uniquement en cas d'utilisation d'une tuile de rive



### FAÎTIÈRE

- Finition étanche du haut du toit
- Longueur : 91 cm



### VIS AUTOTARAUDEUSE

- Vis munies d'un joint EPDM pour une finition étanche
- 40 vis par boîte




## ARDOISE-RUSTIQUE



Ardoise synthétique dont l'aspect diffère très peu, voire pas du tout, de celui de la véritable ardoise naturelle. L'Ardoise-Rustique se pose simplement sur les toits inclinés, y compris sur des charpentes légères. Système d'étanchéité de toiture unique et écologique, fabriqué en matériau composite recyclé.

- Ressemble fortement à l'ardoise naturelle
- Simple à poser soi-même
- 80 % plus légère que l'ardoise naturelle
- Matériau 100 % recyclable
- Résiste à toutes les conditions météorologiques



1 paquet = 18 ardoises

### FAÎTIÈRE

- Finition étanche du haut du toit
- Utiliser 6 faîtières par mètre courant



L'Ardoise-Rustique peut se poser sur une toiture existante. Pour ce faire, utilisez des vis longues, de manière à ce qu'elles pénètrent d'au moins 2 cm dans le support en bois.


## EASY-SHINGLE



Bardeaux munis d'une armature en voile de verre imputrescible, pour l'étanchéité esthétique des toits inclinés. Compte tenu de son faible poids par m<sup>2</sup>, par rapport à d'autres matériaux d'étanchéité de toiture, une charpente plus légère et moins coûteuse peut être utilisée.


- Faible poids, idéal pour structures de toiture légères
- Autocollant
- Facile à placer soi-même
- Standard 3-tabs : disponible en rouge, vert et noir
- Special (queue de castor) 5-tabs : disponible en rouge et vert

### Special (Queue de Castor)



1 paquet = 17 pièces = 2 m<sup>2</sup>

### Standard 3 jupes



1 paquet = 18 pièces = 2 m<sup>2</sup>

## COLLE BARDEAUX

- Améliore l'adhérence des bardeaux
- Prête à l'emploi
- Souple, renforcée à l'aide de fibres



## CLOUS DE TOITURE

- Clous zingués inoxydables pour toiture
- 1 boîte 500 g = ± 9 paquets de bardeaux
- 1 boîte 1 kg = ± 18 paquets de bardeaux



## TOPLINE




Plaque ondulée bitumeuse durable ne nécessitant pas d'entretien et offrant une grande résistance à l'humidité, au gel et à la pollution atmosphérique.

- La majeure partie de la saleté est évacuée par la pluie après une averse
- Protège contre la pluie, le vent et les UV
- Indéformable et durable
- Simple à poser



Pour créer une entrée de lumière, une plaque ondulée transparente peut être intégrée dans le toit en plaques ondulées bitumeuses.



## FAÎTIÈRE TOPLINE

- Une finition de toiture esthétique, étanche et durable
- N'absorbe pas l'humidité



## CLOUS TOPLINE

- Permettent une bonne étanchéité grâce à la forme de la tête du clou
- Inoxydables
- 1 boîte = 5 plaques
- Disponibles en 3 couleurs





## BARDEAU ROLL



Membrane décorative étanche, à coller ou à souder, renforcée à l'aide d'une armature en polyester indéchirable et imputrescible et finie au moyen de granulats de couleur. Le dessous est muni d'un film MMP perforé qui permet une pose sur une toiture neuve ou existante.

- Membrane solide, imputrescible et indéchirable, grâce à l'armature en polyester
- Décoratif grâce aux granulats de couleur
- Pour les charpentes neuves et anciennes

100 cm



rouge

vert

noir

dimensions: 7,5 m x 1 m



Utilisez une partie de la membrane pour la finition du faîtage.

## 2. PROTECTION ET ENTRETIEN



### PROTECTION PIERRE BLEUE

750 ml • 5 l • 15 l

Une protection de surface puissante, incolore et perméable à la vapeur d'eau, pour les supports minéraux les plus courants dans la maison et aux abords, tels que la pierre bleue, le marbre et d'autres types de pierre naturelle.

- Rend votre surface en pierre naturelle résistante à la saleté et à la graisse
- Très résistante aux UV et perméable à la vapeur d'eau
- Ne modifie pas l'apparence de votre pierre naturelle
- Écologique et sûre d'utilisation



### PROTECT-DALLE

5 l • 10 l

Protection de surface transparente et perméable à la vapeur d'eau, pour tous les supports absorbants et poreux dans la maison et aux abords, tels que les pavés en béton et les carrelages. Ravive l'intensité des couleurs et nuances d'origine du support et ralentit la pénétration de la poussière, de la graisse et de l'huile.

- Résiste à la saleté, à la graisse et à l'eau
- Ralentit la prolifération de la mousse et des algues
- Préviens les dégâts dus au gel



### STOP DÉPÔTS VERTS

750 ml • 4 l • 10 l



Un produit puissant, prêt à l'emploi, pour lutter contre les dépôts verts, les moisissures, les algues, etc. sur toutes les surfaces extérieures. **Utilisez les produits biocides avec précaution. Avant toute utilisation, lisez l'étiquette et les informations concernant le produit.**

- Combat tous les dépôts verts
- Très concentré
- Action de longue durée



## AUTONETTOYANT

750 ml • 5 l • 15 l



Produit universel et biologique, pour le nettoyage intensif de toutes sortes de surfaces. Ce produit à base d'enzymes élimine toutes les taches et les dépôts d'origine atmosphérique. Actif dès son application. Les premiers résultats sont visibles après quelques jours.

- Autonettoyant, il est inutile de frotter
- Élimine toutes les pollutions atmosphériques
- Très efficace



## PROTECTION-PIQUET

2,5 kg

Cette protection étanche pour tous les matériaux sous la surface du sol prolonge la durée de vie des piquets. Résiste très bien aux agressions de l'humidité souterraine.

- Excellente adhérence, également sur les supports humides
- Pour le ciment, le bois et le métal
- Prolonge la durée de vie



## REFLECT-SOLEIL

1 l

Une peinture d'ombrage qui permet d'éviter que la chaleur soit trop forte dans votre serre. La peinture devient transparente lorsqu'il pleut, mais sèche et blanchit par temps sec. Cette peinture en phase aqueuse ne contient aucune substance nocive susceptible de polluer l'eau des étangs ou des fossés.

- Sèche rapidement
- Garde la chaleur à l'extérieur
- Utilisable sur le verre et les matières plastiques
- Lavable à l'eau et au savon



## STOP-ODEUR

1 kg

Produit 100 % naturel à base d'enzymes, qui active la décomposition des déchets. Chasse les mauvaises odeurs et permet aux conteneurs à déchets de rester propres et frais, même en été.

- Désodorise
- Repousse les insectes et leurs larves
- Produit biologique



## 3. RÉNOVATION

### RENOV'ASPHALT

25 kg

Émulsion de bitume universelle et souple, pour la rénovation extérieure des chemins, sentiers et allées asphaltés. Régénère le revêtement usagé en asphalté, comble les petits trous et fissures et prévient les dommages causés à l'asphalte par l'eau et le gel.

- Rénove et entretient
- Rend votre asphalté antidérapant
- Simple à appliquer
- Prolonge la durée de vie



Surfez sur [www.aquaplan.com](http://www.aquaplan.com) pour plus d'infos sur nos produits.

Le site comprend un calculateur par produit permettant de vous donner les quantités exactes nécessaires.

Vous y trouverez également les points de vente de votre région.

## 4. ÉTANG SUR MESURE

### BACHE EN CAOUTCHOUC EPDM



Caoutchouc synthétique de qualité, composé d'une seule pièce et d'une seule couche. La membrane pour étang est extrêmement élastique et peut être étirée jusqu'à plus de 400 %. Elle s'adapte ainsi facilement aux supports irréguliers.

- Reste parfaitement élastique
- Immédiatement 100 % étanche et résistante aux U.V.
- Longue durée de vie
- Simple à poser
- Sur mesure, en 1 pièce